






















## LEGENDA

|   |                                  |
|---|----------------------------------|
|    | linea gas metano                 |
|    | valvola di arresto gas           |
|    | estintore portatile              |
|    | idrante a muro cassetta UNI 45   |
|    | naspo DN20                       |
|    | lampada di emergenza             |
|    | uscita orizzontale               |
|    | uscita verso il basso            |
|    | uscita verso l'alto              |
|    | porta resistente al fuoco REI 60 |
|    | sirena                           |
|    | segnalatore di incendio          |
|    | rilevatore di fumo               |
|   | rilevatore di gas                |
|  | rilevatore termico               |
|  | pulsante di allarme antincendio  |
|  | segnale luminoso di allarme      |
|  | pulsante di sgancio Enel         |
|  | attacco singolo per autopompa    |
|  | parete REI 120                   |
|  | parete REI 60                    |

|                           | PERNOTTAMENTO<br>MQ. | SUP. ACCESSORI<br>MQ. | SERVIZI MQ. | ALTEZZA ML. | VOLUME MC. | SUPERF. FIN. MQ. | RAPP. ILLUMINAZIONE | RAPP. AREAIZIONE | N. CAMERA |
|---------------------------|----------------------|-----------------------|-------------|-------------|------------|------------------|---------------------|------------------|-----------|
| <b>PIANO SEMINTERRATO</b> |                      |                       |             |             |            |                  |                     |                  |           |
| 1                         | SALA TV              |                       | 56,23       | 2,60        | 146,20     | 6,50             | 0,116               | 0,116            |           |
| 2                         | CENT. TERMICA        | 20,64                 |             | 2,75        | 56,76      | \                |                     |                  |           |
| 3                         | Loc. T. Acqua        | 9,00                  |             | 2,75        | 0,00       |                  |                     |                  |           |
| 4                         | GARAGE               |                       | 26,10       | 2,25        | 58,73      |                  |                     |                  |           |
| 5                         | SAUNA                |                       | 30,60       | 2,40        | 73,44      | /                |                     |                  |           |
| 6                         | ANTI                 |                       | 7,53        | 2,40        | 18,07      | /                | aer. forzata        |                  |           |
| 7                         | DOCCIA               |                       | 2,47        | 2,40        | 5,93       | /                | aer. forzata        |                  |           |
| 8                         | DOCCIA               |                       | 2,47        | 2,40        | 5,93       | /                | aer. forzata        |                  |           |
| 9                         | W. C.                |                       | 1,96        | 2,40        | 4,70       | 1,20             | 0,612               | 0,612            |           |
| 10                        | W. C.                |                       | 1,96        | 2,40        | 4,70       | 0,60             | 0,306               | 0,306            |           |
| 11                        | RIPOSTIGLIO          |                       | 20,72       | 2,40        | 49,73      |                  | 0,000               | 0,000            |           |
| 12                        | SPOGLIATOIO          |                       | 6,30        | 2,40        | 0,00       | \                |                     |                  |           |
| 13                        | ANTI                 |                       | 2,35        | 2,40        | 5,64       |                  |                     |                  |           |
| 14                        | W. C.                |                       | 1,33        | 2,40        | 3,19       | 0,60             | 0,451               | 0,451            |           |
| 15                        | W.C.                 |                       | 1,33        | 2,40        | 3,19       | 0,60             | 0,451               | 0,451            |           |
| 16                        | RIPOSTIGLIO          |                       | 43,80       | 2,40        | 105,12     | 3,90             | 0,089               | 0,089            |           |
| 17                        | CORRIDOIO            |                       | 33,50       | 2,40        | 80,40      | /                |                     |                  |           |
| 18                        | SALA MACCHINE        | 4,57                  |             | 2,50        | 11,43      | /                |                     |                  |           |
| 19                        | SALA MACCHINE        | 2,80                  |             | 2,00        | 5,60       | /                |                     |                  |           |
| 20                        | W.C                  |                       | 2,33        | 3,00        | 6,99       |                  | 0,000               | 0,000            |           |
| 21                        | ANTI                 |                       | 1,89        | 3,00        | 5,67       |                  | 0,000               | 0,000            |           |
| 22                        | DISPENSA             |                       | 37,78       | 3,00        | 113,34     | 4,785            | 0,127               | 0,127            |           |
| 22.                       | DISPENSA             |                       | 34,75       | 3,00        | 104,25     | 99,88            | 2,874               | 2,874            |           |
| 24                        | CUCINA               |                       | 102,36      | 3,00        | 307,08     | 14,50            | 0,142               | 0,142            |           |
| 25                        | CORRIDOIO            |                       | 10,26       | 3,00        | 30,78      |                  | 0,000               | 0,000            |           |
| 26                        | DISIMPEGNO           |                       | 6,75        | 3,00        | 35,44      | /                |                     |                  |           |
| 27                        | SALA PRANZO          |                       | 254,08      | 5,25        | 1333,92    | 44,80            | 0,176               | 0,176            |           |
| 30                        | SALA MACCHINE        | 5,98                  |             | 2,70        | 16,15      |                  |                     |                  |           |
| 31                        | SALA MACCHINE        | 4,32                  |             | 2,70        | 11,66      | 1,54             | 0,36                | 0,356            |           |
| 32                        | W. C.                |                       | 3,24        | 2,70        | 8,75       | 0,49             | 0,151               | 0,151            |           |
| 33                        | DOCCIA               |                       | 0,81        | 2,70        | 2,19       | /                | aer. forzata        |                  |           |
| 34                        | DOCCIA               |                       | 0,81        | 2,70        | 2,19       | /                | aer. forzata        |                  |           |
| 35                        | SPOGLIATOIO          |                       | 13,18       | 2,70        | 35,59      | 1,54             | 0,117               | 0,117            |           |
| 36                        | SPOGLIATOIO          |                       | 10,59       | 2,70        | 28,59      | 1,54             | 0,145               | 0,145            |           |
| 37                        | W. C.                |                       | 3,06        | 2,70        | 8,26       | /                | aer. forzata        |                  |           |
| 38                        | DOCCIA               |                       | 1,53        | 2,70        | 4,13       | /                | aer. forzata        |                  |           |
| 39                        | DOCCIA               |                       | 1,45        | 2,70        | 3,92       | /                | aer. forzata        |                  |           |
| 40                        | CORRIDOIO            |                       | 39,80       | 2,70        | 107,46     | /                |                     |                  |           |
| 41                        | W. C.                |                       | 3,47        | 2,70        | 9,36       | 0,49             | 0,141               | 0,141            |           |
| 42                        | CAM. PERSONALE       |                       | 11,60       | 2,70        | 31,32      | 1,54             | 0,133               | 0,133            |           |
| 43                        | CAM. PERSONALE       |                       | 11,60       | 2,70        | 31,32      | 1,54             | 0,133               | 0,133            |           |
| 44                        | W.C                  |                       | 3,46        | 2,70        | 9,33       | /                | aer. forzata        |                  |           |
| 45                        | W.C                  |                       | 3,47        | 2,70        | 9,38       | /                | aer. forzata        |                  |           |

|                | PERNOTTAMENTO<br>MQ. | SUP. ACCESSORI<br>MQ. | SERVIZI<br>MQ. | ALTEZZA<br>ML. | VOLUME<br>MC. | SUPERF. FIN.<br>MQ. | RAPP. ILLUMINAZIONE | RAPP. AREA<br>AZIONE | N. CAMERA |
|----------------|----------------------|-----------------------|----------------|----------------|---------------|---------------------|---------------------|----------------------|-----------|
| 46             | CAM. PERSONALE       |                       | 11,00          | 2,70           | 29,70         | 2,64                | 0,240               | 0,240                |           |
| 47             | CAM. PERSONALE       |                       | 12,38          | 2,70           | 33,43         | 2,64                | 0,213               | 0,213                |           |
| 48             | W.C                  |                       | 3,42           | 2,70           | 9,23          | /                   | aer. forzata        |                      |           |
| 49             | W.C                  |                       | 3,30           | 2,70           | 8,91          | /                   | aer. forzata        |                      |           |
| 50             | CAM. PERSONALE       |                       | 10,35          | 2,70           | 27,95         | 2,64                | 0,255               | 0,255                |           |
| 51             | CAM. PERSONALE       |                       | 11,37          | 2,70           | 30,70         | 2,64                | 0,232               | 0,232                |           |
| 52             | W.C                  |                       | 3,41           | 2,70           | 9,21          | /                   | aer. forzata        |                      |           |
| 53             | W.C                  |                       | 3,41           | 2,70           | 9,21          | /                   | aer. forzata        |                      |           |
| 54             | CAM. PERSONALE       |                       | 11,98          | 2,70           | 32,35         | 2,64                | 0,220               | 0,220                |           |
| 55             | CAM. PERSONALE       |                       | 11,48          | 2,70           | 31,00         | 2,64                | 0,230               | 0,230                |           |
| 56             | W.C                  |                       | 3,55           | 2,70           | 9,57          | /                   | aer. forzata        |                      |           |
| 57             | W.C                  |                       | 3,54           | 2,70           | 9,56          | /                   | aer. forzata        |                      |           |
| 58             | CAM. PERSONALE       |                       | 12,50          | 2,70           | 33,75         | 2,64                | 0,211               | 0,211                |           |
| 59             | RIP                  |                       | 6,89           | 2,70           | 18,60         |                     |                     |                      |           |
| 60             | QUADRI ELETTRIC      | 8,50                  |                | 2,50           | 21,25         | 1,29                | 0,152               | 0,152                |           |
| 61             | DEPOSITO BIBITE      | 56,76                 |                | 2,25           | 127,71        | 1,29                | 0,02                | 0,023                |           |
| 62             | SALA POMPE           | 9,90                  |                | 2,10           | 20,79         | /                   |                     |                      |           |
| <b>SOMMANO</b> |                      |                       | <b>122,47</b>  | <b>905,491</b> |               |                     |                     |                      | <b>0</b>  |

| <b>PIANO RIALZATO</b> |                 |  |        |      |        |       |       |       |  |
|-----------------------|-----------------|--|--------|------|--------|-------|-------|-------|--|
| 1                     | SALA VIDEO      |  | 35,97  | 3,20 | 115,10 | 11,55 | 0,321 | 0,321 |  |
| 2                     | SALA LETTURA    |  | 26,40  | 3,20 | 84,48  | 4,42  | 0,167 | 0,167 |  |
| 3                     | SALA CONFERENZE |  | 100,80 | 3,20 | 322,56 | 15,05 | 0,149 | 0,149 |  |
| 4                     | RIPOSTIGLIO     |  | 3,50   | 3,20 | 11,20  | /     |       |       |  |
| 5                     | CORRIDOIO       |  | 49,63  | 3,20 | 158,82 | /     |       |       |  |
| 6                     | DISIMPEGNO      |  | 3,64   | 3,20 | 11,65  | /     |       |       |  |
| 7                     | ANTI            |  | 3,77   | 3,20 | 12,06  | /     |       |       |  |
| 8                     | W.C.            |  | 2,24   | 3,20 | 7,17   | 0,90  | 0,402 | 0,402 |  |
| 9                     | W.C.            |  | 1,20   | 3,20 | 3,84   | 0,90  | 0,750 | 0,750 |  |
| 10                    | ANTI            |  | 4,13   | 3,20 | 13,22  | 0,90  | 0,218 | 0,218 |  |
| 11                    | W.C.            |  | 1,96   | 3,20 | 6,27   | 0,90  | 0,459 | 0,459 |  |
| 12                    | W.C.            |  | 2,65   | 3,20 | 8,48   | 0,90  | 0,340 | 0,340 |  |
| 13                    | GUARDAROBA      |  | 10,52  | 2,78 | 29,25  | 1,52  | 0,144 | 0,144 |  |
| 14                    | DIREZIONE       |  | 26,03  | 2,78 | 72,36  | 4,00  | 0,154 | 0,154 |  |
| 15                    | HALL            |  | 106,91 | 3,00 | 320,73 | 20,61 | 0,193 | 0,193 |  |
| 16                    | SEGRETERIA      |  | 23,66  | 3,00 | 70,98  | 4,20  | 0,178 | 0,178 |  |
| 17                    | AMMINISTRAZIONE |  | 9,49   | 3,00 | 28,47  | 2,10  | 0,221 | 0,221 |  |
| 18                    | SOGGIORNO       |  | 136,45 | 3,20 | 436,64 | 19,98 | 0,146 | 0,146 |  |
| 19                    | ANTI            |  | 8,93   | 3,20 | 28,56  | /     |       |       |  |
| 20                    | W-C.            |  | 3,24   | 3,20 | 10,37  | 0,42  | 0,130 | 0,130 |  |
| 21                    | W.C             |  | 1,98   | 3,20 | 6,34   | 0,42  | 0,212 | 0,212 |  |
| 21                    | W.C             |  | 1,98   | 3,20 | 6,34   | 0,42  | 0,212 | 0,212 |  |
| 22                    | RIPOSTIGLIO     |  | 5,50   | 3,20 | 17,60  | /     |       |       |  |
| 23                    | DISIMPEGNO      |  | 6,75   | 3,20 | 21,60  | /     |       |       |  |
| 25                    | SOGGIORNO       |  | 152,34 | 3,10 | 472,25 | 31,20 | 0,205 | 0,205 |  |
| 27                    |                 |  |        |      |        |       |       |       |  |



|              |                 | PERNOTTAMENTO<br>MQ. | SUP. ACCESSORI<br>MQ. | SERVIZI<br>MQ. | ALTEZZA<br>ML. | VOLUME<br>MC. | SUPERF. FIN.<br>MQ. | RAPP. ILLUMINAZIONE | RAPP. AREA<br>AZIONE | N. CAMERA |
|--------------|-----------------|----------------------|-----------------------|----------------|----------------|---------------|---------------------|---------------------|----------------------|-----------|
| 32           | TERRAZZO DI COP |                      | 88,44                 |                |                |               |                     |                     |                      |           |
| 33           | CORRIDOIO       |                      |                       | 42,67          | 2,70           | 115,21        |                     |                     |                      |           |
| 34           | LETTO           | 10,94                |                       |                | 2,70           | 29,54         | 2,64                | 0,241               | 0,241                | 1         |
| 35           | DISIMPEGNO      |                      |                       | 1,80           | 2,70           | 4,86          |                     |                     |                      |           |
| 36           | W-C.            |                      |                       | 3,38           | 2,70           | 9,11          | /                   | aer. forzata        |                      |           |
| 37           | LETTO           | 13,20                |                       |                | 2,70           | 35,64         | 2,64                | 0,200               | 0,200                | 1         |
| 38           | LETTO           | 11,60                |                       |                | 2,70           | 31,32         | 2,64                | 0,228               | 0,228                | 1         |
| 39           | W.C             |                      |                       | 3,46           | 2,70           | 9,33          | /                   | aer. forzata        |                      |           |
| 40           | W-C.            |                      |                       | 3,45           | 2,70           | 9,32          | /                   | aer. forzata        |                      |           |
| 41           | LETTO           | 11,20                |                       |                | 2,70           | 30,24         | 2,64                | 0,236               | 0,236                | 1         |
| 42           | LETTO           | 12,38                |                       |                | 2,70           | 33,43         | 2,64                | 0,213               | 0,213                | 1         |
| 43           | W.C             |                      |                       | 3,42           | 2,70           | 9,23          | /                   | aer. forzata        |                      |           |
| 44           | W-C.            |                      |                       | 3,39           | 2,70           | 9,16          | /                   | aer. forzata        |                      |           |
| 45           | LETTO           | 11,60                |                       |                | 2,70           | 31,32         | 2,64                | 0,228               | 0,228                | 1         |
| 46           | LETTO           | 11,89                |                       |                | 2,70           | 32,10         | 2,64                | 0,222               | 0,222                | 1         |
| 47           | W-C.            |                      |                       | 3,52           | 2,70           | 9,50          | /                   | aer. forzata        |                      |           |
| 48           | W-C.            |                      |                       | 3,15           | 2,70           | 8,51          | /                   | aer. forzata        |                      |           |
| 49           | LETTO           | 12,09                |                       |                | 2,70           | 32,64         | 2,64                | 0,218               | 0,218                | 1         |
| 50           | LETTO           | 11,79                |                       |                | 2,70           | 31,83         | 2,64                | 0,224               | 0,224                | 1         |
| 51           | W.C             |                      |                       | 3,15           | 2,70           | 8,51          | /                   | aer. forzata        |                      |           |
| 52           | W.C             |                      |                       | 3,53           | 2,70           | 9,53          | /                   | aer. forzata        |                      |           |
| 53           | LETTO           | 13,53                |                       |                | 2,70           | 36,53         | 2,64                | 0,195               | 0,195                | 1         |
| 54           | LETTO           | 11,89                |                       |                | 2,70           | 32,10         | 2,64                | 0,222               | 0,222                | 1         |
| 55           | DISIMPEGNO      |                      |                       | 1,62           | 2,70           | 4,37          |                     |                     |                      |           |
| 56           | W.C.            |                      |                       | 3,78           | 2,70           | 10,21         | /                   | aer. forzata        |                      |           |
| 57           | LETTO           | 13,60                |                       |                | 2,70           | 36,72         | 2,64                | 0,194               | 0,194                | 1         |
| 58           | RIPOSTIGLIO     |                      |                       | 1,37           | 2,70           | 3,70          | /                   |                     |                      |           |
| 59           | Balconi         |                      | 14,53                 |                |                |               |                     |                     |                      |           |
| 60           | Balconi         |                      | 24,60                 |                |                |               |                     |                     |                      |           |
| <b>SOMMA</b> |                 | <b>145,71</b>        | <b>127,57</b>         | <b>811,35</b>  |                |               |                     |                     |                      | <b>12</b> |

| PIANO PRIMO |       |       |  |      |      |       |      |            |       |   |
|-------------|-------|-------|--|------|------|-------|------|------------|-------|---|
| 1           | LETTO | 19,68 |  |      | 3,20 | 62,98 | 3,12 | 0,159      | 0,159 | 1 |
| 2           | W.C.  |       |  | 3,36 | 2,40 | 8,06  | /    | aer. forz. |       |   |
| 3           | W.C.  |       |  | 3,36 | 2,40 | 8,06  | /    | aer. forz. |       |   |
| 4           | LETTO | 17,10 |  |      | 3,20 | 54,72 | 6,76 | 0,395      | 0,395 | 1 |
| 5           | W.C.  |       |  | 4,58 | 2,40 | 10,99 | /    | aer. forz. |       |   |
| 6           | LETTO | 15,75 |  |      | 3,20 | 50,40 | 2,34 | 0,149      | 0,149 | 1 |
| 7           | LETTO | 16,60 |  |      | 3,20 | 53,12 | 2,34 | 0,141      | 0,141 | 1 |
| 8           | W.C.  |       |  | 3,87 | 2,40 | 9,29  | /    | aer. forz. |       |   |
| 9           | LETTO | 16,60 |  |      | 1,60 | 26,56 | 2,34 | 0,141      | 0,141 | 1 |
| 10          | W.C.  |       |  | 3,87 | 2,40 | 9,29  | /    | aer. forz. |       |   |
| 11          | LETTO | 16,60 |  |      | 3,20 | 53,12 | 2,34 | 0,141      | 0,141 | 1 |

|    |           | PERNOTTAMENTO<br>MQ. | SUP. ACCESSORI<br>MQ. | SERVIZI<br>MQ. | ALTEZZA<br>ML. | VOLUME<br>MC. | SUPERF. FIN.<br>MQ. | RAPP. ILLUMINAZIONE | RAPP. AREA<br>AZIONE | N. CAMERA |
|----|-----------|----------------------|-----------------------|----------------|----------------|---------------|---------------------|---------------------|----------------------|-----------|
| 12 | W.C.      |                      |                       | 3,87           | 2,40           | 9,29          | /                   | aer. forz.          |                      |           |
| 13 | LETTO     | 16,60                |                       |                | 3,20           | 53,12         | 5,64                | 0,340               | 0,340                | 1         |
| 14 | W.C.      |                      |                       | 3,87           | 2,40           | 9,29          | /                   | aer. forz.          |                      |           |
| 15 | LETTO     | 16,60                |                       |                | 3,20           | 53,12         | 2,34                | 0,141               | 0,141                | 1         |
| 16 | W.C.      |                      |                       | 3,87           | 2,40           | 9,29          | /                   | aer. forz.          |                      |           |
| 17 | CORRIDOIO |                      |                       | 51,60          | 3,20           | 165,12        |                     |                     |                      |           |
| 18 | LETTO     | 13,49                |                       |                | 3,20           | 43,17         | 2,16                | 0,160               | 0,160                | 1         |
| 19 | W.C.      |                      |                       | 4,32           | 2,40           | 10,37         | /                   | aer. forz.          |                      |           |
| 20 | LETTO     | 16,27                |                       |                | 1,60           | 26,03         | 2,16                | 0,133               | 0,133                | 1         |
| 21 | W.C.      |                      |                       | 3,36           | 2,40           | 8,06          | /                   | aer. forz.          |                      |           |
| 22 | LETTO     | 16,27                |                       |                | 3,20           | 52,06         | 2,16                | 0,133               | 0,133                | 1         |
| 23 | W.C.      |                      |                       | 3,36           | 2,40           | 8,06          | /                   | aer. forz.          |                      |           |
| 24 | LETTO     | 16,73                |                       |                | 2,70           | 45,17         | 3,29                | 0,197               | 0,197                | 1         |
| 25 | W.C.      |                      |                       | 3,46           | 2,40           | 8,30          | /                   | aer. forz.          |                      |           |
| 26 | LETTO     | 16,73                |                       |                | 2,70           | 45,17         | 3,29                | 0,197               | 0,197                | 1         |
| 27 | W.C.      |                      |                       | 3,46           | 2,40           | 8,30          | /                   | aer. forz.          |                      |           |
| 28 | LETTO     | 16,73                |                       |                | 2,70           | 45,17         | 3,29                | 0,197               | 0,197                | 1         |
| 29 | W.C.      |                      |                       | 3,46           | 2,40           | 8,30          | /                   | aer. forz.          |                      |           |
| 30 | CORRIDOIO |                      |                       | 18,61          | 2,70           | 50,25         |                     |                     |                      |           |
| 31 | LETTO     | 16,19                |                       |                | 2,70           | 43,71         | 3,29                | 0,203               | 0,203                | 1         |
| 32 | W.C.      |                      |                       | 3,46           | 2,40           | 8,30          | /                   | aer. forz.          |                      |           |
| 33 | LETTO     | 16,19                |                       |                | 2,70           | 43,71         | 3,29                | 0,203               | 0,203                | 1         |
| 34 | W.C.      |                      |                       | 3,46           | 2,40           | 8,30          | /                   | aer. forz.          |                      |           |
| 35 | LETTO     | 16,19                |                       |                | 2,70           | 43,71         | 3,29                | 0,203               | 0,203                | 1         |
| 36 | W.C.      |                      |                       | 3,46           | 2,40           | 8,30          | /                   | aer. forz.          |                      |           |
| 37 | BALCONI   |                      | 7,68                  |                |                |               |                     |                     |                      |           |
| 38 | BALCONI   |                      | 27,78                 |                |                |               |                     |                     |                      |           |
| 39 | LETTO     | 10,50                |                       |                | 3,10           | 32,55         | 3,64                | 0,347               | 0,347                | 1         |
| 40 | W.C.      |                      |                       | 2,80           | 3,10           | 8,68          | /                   | aer. forz.          |                      |           |
| 41 | LETTO     | 12,40                |                       |                | 3,10           | 38,44         | 3,38                | 0,273               | 0,273                | 1         |
| 42 | W.C.      |                      |                       | 2,80           | 3,10           | 8,68          | /                   | aer. forz.          |                      |           |
| 43 | LETTO     | 16,40                |                       |                | 3,10           | 50,84         | 6,76                | 0,412               | 0,412                | 1         |
| 44 | W.C.      |                      |                       | 3,05           | 3,10           | 9,46          | /                   | aer. forz.          |                      |           |
| 45 | LETTO     | 19,56                |                       |                | 3,10           | 60,64         | 4,25                | 0,217               | 0,217                | 1         |
| 46 | W.C.      |                      |                       | 4,77           | 3,10           | 14,79         | /                   | aer. forz.          |                      |           |
| 47 | LETTO     | 15,69                |                       |                | 3,10           | 48,64         | 3,40                | 0,217               | 0,217                | 1         |
| 48 | W.C.      |                      |                       | 3,68           | 3,10           | 11,41         | /                   | aer. forz.          |                      |           |
| 49 | LETTO     | 11,05                |                       |                | 3,10           | 34,26         | 3,40                | 0,308               | 0,308                | 1         |
| 50 | W.C.      |                      |                       | 2,56           | 3,10           | 7,94          | /                   | aer. forz.          |                      |           |
| 51 | LETTO     | 14,40                |                       |                | 3,10           | 44,64         | 3,40                | 0,236               | 0,236                | 1         |
| 52 | W.C.      |                      |                       | 2,56           | 3,10           | 7,94          | /                   | aer. forz.          |                      |           |
| 53 | LETTO     | 14,24                |                       |                | 3,10           | 44,14         | 3,40                | 0,239               | 0,239                | 1         |
| 54 | W.C.      |                      |                       | 4,00           | 3,10           | 12,40         | 1,02                | 0,255               | 0,255                |           |
| 55 | W.C.      |                      |                       | 4,50           | 3,10           | 13,95         | 1,02                | 0,227               | 0,227                |           |
| 56 | W.C.      |                      |                       | 4,00           | 3,10           | 12,40         | 1,02                | 0,255               | 0,255                |           |
| 57 | LETTO     | 11,20                |                       |                | 3,10           | 34,72         | 2,38                | 0,213               | 0,213                | 1         |
| 58 | CORRIDOIO |                      |                       | 51,60          | 3,10           | 159,96        |                     |                     |                      |           |

|                      |             | PERNOTTAMENTO<br>MQ. | SUP. ACCESSORI<br>MQ. | SERVIZI<br>MQ. | ALTEZZA<br>ML. | VOLUME<br>MC. | SUPERF. FIN.<br>MQ. | RAPP. ILLUMINAZIONE | RAPP. AREA<br>AZIONE | N. CAMERA |
|----------------------|-------------|----------------------|-----------------------|----------------|----------------|---------------|---------------------|---------------------|----------------------|-----------|
| 60                   | LETTO       | 18,50                |                       |                | 3,10           | 57,35         | 2,38                | 0,129               | 0,129                | 1         |
| 61                   | W.C.        |                      |                       | 3,02           | 3,10           | 9,36          | 1,02                | 0,338               | 0,338                |           |
| 62                   | SERVIZIO    |                      |                       | 8,10           | 3,10           | 25,11         | 1,02                | 0,126               | 0,126                |           |
| 63                   | LETTO       | 17,25                |                       |                | 3,10           | 53,48         | 3,57                | 0,207               | 0,207                | 1         |
| 64                   | W.C.        |                      |                       | 3,71           | 3,10           | 11,50         | 1,02                | 0,275               | 0,275                |           |
| 65                   | BALCONI     |                      | 42,66                 |                |                |               |                     |                     |                      |           |
| 66                   | CORRIDOIO   |                      |                       | 42,67          | 2,70           | 115,21        |                     |                     |                      |           |
| 67                   | LETTO       | 10,90                |                       |                | 2,70           | 29,43         | 2,64                | 0,242               | 0,242                | 1         |
| 68                   | DISIMPEGNO  |                      |                       | 1,80           | 2,70           | 4,86          |                     |                     |                      |           |
| 69                   | W.C.        |                      |                       | 3,37           | 2,70           | 9,10          | /                   | aer. forzata        |                      |           |
| 70                   | LETTO       | 13,20                |                       |                | 2,70           | 35,64         | 2,64                | 0,200               | 0,200                | 1         |
| 71                   | LETTO       | 11,60                |                       |                | 2,70           | 31,32         | 2,64                | 0,228               | 0,228                | 1         |
| 72                   | W.C.        |                      |                       | 3,45           | 2,70           | 9,32          | /                   | aer. forzata        |                      |           |
| 73                   | W.C.        |                      |                       | 3,45           | 2,70           | 9,32          | /                   | aer. forzata        |                      |           |
| 74                   | LETTO       | 11,20                |                       |                | 2,70           | 30,24         | 2,64                | 0,236               | 0,236                | 1         |
| 75                   | LETTO       | 12,38                |                       |                | 2,70           | 33,43         | 2,64                | 0,213               | 0,213                | 1         |
| 76                   | W.C.        |                      |                       | 3,41           | 2,70           | 9,21          | /                   | aer. forzata        |                      |           |
| 77                   | W.C.        |                      |                       | 3,42           | 2,70           | 9,23          | /                   | aer. forzata        |                      |           |
| 78                   | LETTO       | 10,85                |                       |                | 2,70           | 29,30         | 2,64                | 0,243               | 0,243                | 1         |
| 79                   | LETTO       | 12,20                |                       |                | 2,70           | 32,94         | 2,64                | 0,216               | 0,216                | 1         |
| 80                   | W.C.        |                      |                       | 3,50           | 2,70           | 9,45          | /                   | aer. forzata        |                      |           |
| 81                   | W.C.        |                      |                       | 3,15           | 2,70           | 8,51          | /                   | aer. forzata        |                      |           |
| 82                   | LETTO       | 12,09                |                       |                | 2,70           | 32,64         | 2,64                | 0,218               | 0,218                | 1         |
| 83                   | LETTO       | 11,48                |                       |                | 2,70           | 31,00         | 2,64                | 0,230               | 0,230                | 1         |
| 84                   | W.C.        |                      |                       | 3,50           | 2,70           | 9,45          | /                   | aer. forzata        |                      |           |
| 85                   | W.C.        |                      |                       | 3,15           | 2,70           | 8,51          | /                   | aer. forzata        |                      |           |
| 86                   | LETTO       | 13,53                |                       |                | 2,70           | 36,53         | 2,64                | 0,195               | 0,195                | 1         |
| 87                   | LETTO       | 11,89                |                       |                | 2,70           | 32,10         | 2,64                | 0,222               | 0,222                | 1         |
| 88                   | DISIMPEGNO  |                      |                       | 1,68           | 2,70           | 4,54          |                     |                     |                      |           |
| 89                   | W.C.        |                      |                       | 3,78           | 2,70           | 10,21         | /                   | aer. forzata        |                      |           |
| 90                   | LETTO       | 13,60                |                       |                | 2,70           | 36,72         | 2,64                | 0,194               | 0,194                | 1         |
| 91                   | RIPOSTIGLIO |                      |                       | 1,35           | 2,70           | 3,65          | /                   |                     |                      |           |
| 92                   | BALCONI     |                      | 148,60                |                |                |               |                     |                     |                      |           |
| 93                   | BALCONI     |                      | 2,70                  |                |                |               |                     |                     |                      |           |
| 60                   | BALCONI     |                      | 15,72                 |                |                |               |                     |                     |                      |           |
| <b>SOMMA</b>         |             | <b>586,43</b>        | <b>245,14</b>         | <b>315,49</b>  |                |               |                     |                     |                      | <b>40</b> |
| <b>PIANO SECONDO</b> |             |                      |                       |                |                |               |                     |                     |                      |           |
| 1                    | LETTO       | 19,68                |                       |                | 3,20           | 62,98         | 3,38                | 0,172               | 0,172                | 1         |
| 2                    | W.C.        |                      |                       | 3,36           | 2,40           | 8,06          | /                   | aer. forz.          |                      |           |
| 3                    | W.C.        |                      |                       | 3,36           | 2,40           | 8,06          | /                   | aer. forz.          |                      |           |
| 4                    | LETTO       | 17,10                |                       |                | 3,20           | 54,72         | 6,76                | 0,395               | 0,395                | 1         |
| 5                    | W.C.        |                      |                       | 4,58           | 2,40           | 10,99         | /                   | aer. forz.          |                      |           |
| 6                    | LETTO       | 15,75                |                       |                | 3,20           | 50,40         | 2,34                | 0,149               | 0,149                | 1         |
| 7                    | LETTO       | 16,60                |                       |                | 3,20           | 53,12         | 2,34                | 0,141               | 0,141                | 1         |
| 8                    | W.C.        |                      |                       | 3,87           | 2,40           | 9,29          | /                   | aer. forz.          |                      |           |
| 9                    | LETTO       | 16,60                |                       |                | 1,60           | 26,56         | 2,34                | 0,141               | 0,141                | 1         |
| 10                   | W.C.        |                      |                       | 3,87           | 2,40           | 9,29          | /                   | aer. forz.          |                      |           |

|    |           | PERNOTTAMENTO<br>MQ. | SUP. ACCESSORI<br>MQ. | SERVIZI<br>MQ. | ALTEZZA<br>ML. | VOLUME<br>MC. | SUPERF. FIN.<br>MQ. | RAPP. ILLUMINAZIONE | RAPP. AREA<br>AZIONE | N. CAMERA |
|----|-----------|----------------------|-----------------------|----------------|----------------|---------------|---------------------|---------------------|----------------------|-----------|
| 11 | LETTO     | 16,60                |                       |                | 3,20           | 53,12         | 2,34                | 0,141               | 0,141                | 1         |
| 12 | W.C.      |                      |                       | 3,87           | 2,40           | 9,29          | /                   | aer. forz.          |                      |           |
| 13 | LETTO     | 16,60                |                       |                | 3,20           | 53,12         | 5,64                | 0,340               | 0,340                | 1         |
| 14 | W.C.      |                      |                       | 3,87           | 2,40           | 9,29          | /                   | aer. forz.          |                      |           |
| 15 | LETTO     | 16,60                |                       |                | 3,20           | 53,12         | 2,34                | 0,141               | 0,141                | 1         |
| 16 | W.C.      |                      |                       | 3,87           | 2,40           | 9,29          | /                   | aer. forz.          |                      |           |
| 17 | CORRIDOIO |                      |                       | 51,60          | 3,20           | 165,12        |                     |                     |                      |           |
| 18 | LETTO     | 13,49                |                       |                | 3,20           | 43,17         | 2,16                | 0,160               | 0,160                | 1         |
| 19 | W.C.      |                      |                       | 4,32           | 2,40           | 10,37         | /                   | aer. forz.          |                      |           |
| 20 | LETTO     | 16,27                |                       |                | 1,60           | 26,03         | 2,16                | 0,133               | 0,133                | 1         |
| 21 | W.C.      |                      |                       | 3,36           | 2,40           | 8,06          | /                   | aer. forz.          |                      |           |
| 22 | LETTO     | 16,27                |                       |                | 3,20           | 52,06         | 2,16                | 0,133               | 0,133                | 1         |
| 23 | W.C.      |                      |                       | 3,36           | 2,40           | 8,06          | /                   | aer. forz.          |                      |           |
| 24 | LETTO     | 16,73                |                       |                | 2,70           | 45,17         | 3,29                | 0,197               | 0,197                | 1         |
| 25 | W.C.      |                      |                       | 3,46           | 2,40           | 8,30          | /                   | aer. forz.          |                      |           |
| 26 | LETTO     | 16,73                |                       |                | 2,70           | 45,17         | 3,29                | 0,197               | 0,197                | 1         |
| 27 | W.C.      |                      |                       | 3,46           | 2,40           | 8,30          | /                   | aer. forz.          |                      |           |
| 28 | LETTO     | 16,73                |                       |                | 2,70           | 45,17         | 3,29                | 0,197               | 0,197                | 1         |
| 29 | W.C.      |                      |                       | 3,46           | 2,40           | 8,30          | /                   | aer. forz.          |                      |           |
| 30 | CORRIDOIO |                      |                       | 18,61          | 2,70           | 50,25         |                     |                     |                      |           |
| 31 | LETTO     | 16,19                |                       |                | 2,70           | 43,71         | 3,29                | 0,203               | 0,203                | 1         |
| 32 | W.C.      |                      |                       | 3,46           | 2,40           | 8,30          | /                   | aer. forz.          |                      |           |
| 33 | LETTO     | 16,19                |                       |                | 2,70           | 43,71         | 3,29                | 0,203               | 0,203                | 1         |
| 34 | W.C.      |                      |                       | 3,46           | 2,40           | 8,30          | /                   | aer. forz.          |                      |           |
| 35 | LETTO     | 16,19                |                       |                | 2,70           | 43,71         | 3,29                | 0,203               | 0,203                | 1         |
| 36 | W.C.      |                      |                       | 3,46           | 2,40           | 8,30          | /                   | aer. forz.          |                      |           |
| 37 | BALCONI   |                      | 35,33                 |                |                |               |                     |                     |                      |           |
| 38 | BALCONI   |                      | 18,70                 |                |                |               |                     |                     |                      |           |
| 39 | BALCONI   |                      | 55,03                 |                |                |               |                     |                     |                      |           |
| 39 | LETTO     | 10,50                |                       |                | 3,10           | 32,55         | 3,38                | 0,322               | 0,322                | 1         |
| 40 | W.C.      |                      |                       | 2,80           | 3,10           | 8,68          | /                   | aer. forz.          |                      |           |
| 41 | LETTO     | 12,40                |                       |                | 3,10           | 38,44         | 3,38                | 0,273               | 0,273                | 1         |
| 42 | W.C.      |                      |                       | 2,80           | 3,10           | 8,68          | /                   | aer. forz.          |                      |           |
| 43 | LETTO     | 16,40                |                       |                | 3,10           | 50,84         | 6,76                | 0,412               | 0,412                | 1         |
| 44 | W.C.      |                      |                       | 3,05           | 3,10           | 9,46          | /                   | aer. forz.          |                      |           |
| 45 | LETTO     | 19,56                |                       |                | 3,10           | 60,64         | 4,25                | 0,217               | 0,217                | 1         |
| 46 | W.C.      |                      |                       | 4,77           | 3,10           | 14,79         | /                   | aer. forz.          |                      |           |
| 47 | LETTO     | 15,69                |                       |                | 3,10           | 48,64         | 3,40                | 0,217               | 0,217                | 1         |
| 48 | W.C.      |                      |                       | 3,68           | 3,10           | 11,41         | /                   | aer. forz.          |                      |           |
| 49 | LETTO     | 11,05                |                       |                | 3,10           | 34,26         | 3,40                | 0,308               | 0,308                | 1         |
| 50 | W.C.      |                      |                       | 2,56           | 3,10           | 7,94          | /                   | aer. forz.          |                      |           |
| 51 | LETTO     | 14,40                |                       |                | 3,10           | 44,64         | 3,40                | 0,236               | 0,236                | 1         |
| 52 | W.C.      |                      |                       | 2,56           | 3,10           | 7,94          | /                   | aer. forz.          |                      |           |
| 53 | LETTO     | 14,24                |                       |                | 3,10           | 44,14         | 3,40                | 0,239               | 0,239                | 1         |
| 54 | W.C.      |                      |                       | 4,00           | 3,10           | 12,40         | 1,02                | 0,255               | 0,255                |           |
| 55 | W.C.      |                      |                       | 4,50           | 3,10           | 13,95         | 1,02                | 0,227               | 0,227                |           |
| 56 | W.C.      |                      |                       | 4,00           | 3,10           | 12,40         | 1,02                | 0,255               | 0,255                |           |



|                    |             | PERNOTTAMENTO<br>MQ. | SUP. ACCESSORI<br>MQ. | SERVIZI MQ.   | ALTEZZA ML. | VOLUME MC. | SUPERF. FIN. MQ. | RAPP. ILLUMINAZIONE | RAPP. AREAIZIONE | N. CAMERA |
|--------------------|-------------|----------------------|-----------------------|---------------|-------------|------------|------------------|---------------------|------------------|-----------|
| 57                 | LETTO       | 11,20                |                       |               | 3,10        | 34,72      | 2,38             | 0,213               | 0,213            | 1         |
| 58                 | CORRIDOIO   |                      |                       | 51,60         | 3,10        | 159,96     |                  |                     |                  |           |
| 59                 | CORRIDOIO   |                      |                       | 51,60         | 3,10        | 159,96     |                  |                     |                  |           |
| 60                 | LETTO       | 18,50                |                       |               | 3,10        | 57,35      | 2,38             | 0,129               | 0,129            | 1         |
| 61                 | W.C.        |                      |                       | 3,02          | 3,10        | 9,36       | 1,02             | 0,338               | 0,338            |           |
| 62                 | SERVIZIO    |                      |                       | 8,10          | 3,10        | 25,11      | 1,02             | 0,126               | 0,126            |           |
| 63                 | LETTO       | 17,25                |                       |               | 3,10        | 53,48      | 3,57             | 0,207               | 0,207            | 1         |
| 64                 | W.C.        |                      |                       | 3,71          | 3,10        | 11,50      | 1,02             | 0,275               | 0,275            |           |
| 65                 | BALCONI     |                      | 23,24                 |               |             |            |                  |                     |                  |           |
| 66                 | CORRIDOIO   |                      |                       | 42,87         | 2,70        | 115,75     |                  |                     |                  |           |
| 67                 | LETTO       | 10,60                |                       |               | 2,70        | 28,62      | 2,64             | 0,249               | 0,249            | 1         |
| 68                 | DISIMPEGNO  |                      |                       | 3,24          | 2,70        | 8,75       |                  |                     |                  |           |
| 69                 | W.C         |                      |                       | 3,35          | 2,70        | 9,05       | /                | aer. forzata        |                  |           |
| 70                 | LETTO       | 12,10                |                       |               | 2,70        | 32,67      | 2,64             | 0,218               | 0,218            | 1         |
| 71                 | LETTO       | 11,98                |                       |               | 2,70        | 32,35      | 2,64             | 0,220               | 0,220            | 1         |
| 72                 | W.C         |                      |                       | 3,42          | 2,70        | 9,23       | /                | aer. forzata        |                  |           |
| 73                 | W.C         |                      |                       | 3,33          | 2,70        | 8,99       | /                | aer. forzata        |                  |           |
| 74                 | LETTO       | 12,40                |                       |               | 2,70        | 33,48      | 2,64             | 0,213               | 0,213            | 1         |
| 75                 | LETTO       | 12,40                |                       |               | 2,70        | 33,48      | 2,64             | 0,213               | 0,213            | 1         |
| 76                 | W.C         |                      |                       | 3,41          | 2,70        | 9,21       | /                | aer. forzata        |                  |           |
| 77                 | W.C         |                      |                       | 3,42          | 2,70        | 9,23       | /                | aer. forzata        |                  |           |
| 78                 | LETTO       | 10,70                |                       |               | 2,70        | 28,89      | 2,64             | 0,247               | 0,247            | 1         |
| 79                 | LETTO       | 11,80                |                       |               | 2,70        | 31,86      | 2,64             | 0,224               | 0,224            | 1         |
| 80                 | W.C         |                      |                       | 3,30          | 2,70        | 8,91       | /                | aer. forzata        |                  |           |
| 81                 | LETTO       | 12,09                |                       |               | 2,70        | 32,64      | 2,64             | 0,218               | 0,218            | 1         |
| 82                 | W.C         |                      |                       | 3,15          | 2,70        | 8,51       | /                | aer. forzata        |                  |           |
| 83                 | W.C         |                      |                       | 3,30          | 2,70        | 8,91       | /                | aer. forzata        |                  |           |
| 84                 | LETTO       | 12,09                |                       |               | 2,70        | 32,64      | 2,64             | 0,218               | 0,218            | 1         |
| 85                 | LETTO       | 12,09                |                       |               | 2,70        | 32,64      | 2,64             | 0,218               | 0,218            | 1         |
| 86                 | LETTO       | 11,60                |                       |               | 2,70        | 31,32      | 2,64             | 0,228               | 0,228            | 1         |
| 87                 | DISIMPEGNO  |                      |                       | 1,68          | 2,70        | 4,54       |                  |                     |                  |           |
| 88                 | W.C         |                      |                       | 3,78          | 2,70        | 10,21      | /                | aer. forzata        |                  |           |
| 89                 | LETTO       | 13,25                |                       |               | 2,70        | 35,78      | 2,64             | 0,199               | 0,199            | 1         |
| 90                 | RIPOSTIGLIO |                      |                       | 1,80          | 2,70        | 4,86       |                  |                     |                  |           |
| 91                 | BALCONI     |                      | 57,72                 |               |             |            |                  |                     |                  |           |
| 92                 | BALCONI     |                      | 68,91                 |               |             |            |                  |                     |                  |           |
| 93                 | BALCONI     |                      | 15,72                 |               |             |            |                  |                     |                  |           |
| <b>SOMMA</b>       |             | <b>584,61</b>        | <b>274,65</b>         | <b>365,46</b> |             |            |                  |                     |                  | <b>40</b> |
| <b>PIANO TERZO</b> |             |                      |                       |               |             |            |                  |                     |                  |           |
| 1                  | LETTO       | 12,19                |                       |               | 2,75        | 33,52      | 3,38             | 0,277               | 0,277            | 1         |
| 2                  | W.C.        |                      |                       | 4,07          | 2,40        | 9,77       | 0,25             | 0,061               | 0,061            |           |
| 3                  | LETTO       | 12,04                |                       |               | 2,75        | 33,11      | 3,38             | 0,281               | 0,281            | 1         |
| 4                  | W.C.        |                      |                       | 3,60          | 2,40        | 8,64       |                  |                     |                  |           |
| 5                  | LETTO       | 11,16                |                       |               | 2,70        | 30,13      | 2,73             | 0,245               | 0,245            | 1         |
| 6                  | W.C.        |                      |                       | 3,60          | 2,40        | 8,64       | /                | aer. forz.          |                  |           |

|    |             | PERNOTTAMENTO<br>MQ. | SUP. ACCESSORI<br>MQ. | SERVIZI<br>MQ. | ALTEZZA<br>ML. | VOLUME<br>MC. | SUPERF. FIN.<br>MQ. | RAPP. ILLUMINAZIONE | RAPP. AREA<br>AZIONE | N. CAMERA |
|----|-------------|----------------------|-----------------------|----------------|----------------|---------------|---------------------|---------------------|----------------------|-----------|
| 7  | LETTO       | 11,16                |                       |                | 2,70           | 30,13         | 2,73                | 0,245               | 0,245                | 1         |
| 8  | W.C.        |                      |                       | 3,24           | 2,40           | 7,78          | /                   | aer. forz.          |                      |           |
| 9  | LETTO       | 11,16                |                       |                | 2,70           | 30,13         | 2,73                | 0,245               | 0,245                | 1         |
| 10 | W.C.        |                      |                       | 3,42           | 2,40           | 8,21          |                     | aer. forz.          |                      |           |
| 11 | LETTO       | 11,55                |                       |                | 2,70           | 31,19         | 2,73                | 0,236               | 0,236                | 1         |
| 12 | W.C.        |                      |                       | 3,31           | 2,40           | 7,94          | 0,35                | 0,106               | 0,106                |           |
| 13 | LETTO       | 11,16                |                       |                | 2,70           | 30,13         | 2,73                | 0,245               | 0,245                | 1         |
| 14 | W.C.        |                      |                       | 3,80           | 2,40           | 9,12          | 0,39                | 0,103               | 0,103                |           |
| 15 | RIPOSTIGLIO |                      |                       | 8,65           | 2,40           | 20,76         | 1,60                | 0,185               | 0,185                |           |
| 16 | W.C.        |                      |                       | 3,66           | 2,40           | 8,78          | /                   | aer. forz.          |                      |           |
| 17 | W.C.        |                      |                       | 3,66           | 2,40           | 8,78          | /                   | aer. forz.          |                      |           |
| 18 | RIPOSTIGLIO |                      |                       | 8,65           | 2,40           | 20,76         | 1,60                | 0,185               | 0,185                |           |
| 19 | RIPOSTIGLIO |                      |                       | 8,65           | 2,40           | 20,76         | 1,60                | 0,185               | 0,185                |           |
| 20 | W.C.        |                      |                       | 3,66           | 2,40           | 8,78          | /                   | aer. forz.          |                      |           |
| 21 | CORRIDOIO   |                      |                       | 50,00          | 2,10           | 105,00        | /                   |                     |                      |           |
| 22 | LETTO       | 16,73                |                       |                | 2,70           | 45,17         | 3,29                | 0,197               | 0,197                | 1         |
| 23 | W.C.        |                      |                       | 3,46           | 2,40           | 8,30          | /                   | aer. forz.          |                      |           |
| 24 | LETTO       | 16,73                |                       |                | 2,70           | 45,17         | 3,29                | 0,197               | 0,197                | 1         |
| 25 | W.C.        |                      |                       | 3,46           | 2,40           | 8,30          | /                   | aer. forz.          |                      |           |
| 26 | LETTO       | 16,73                |                       |                | 2,70           | 45,17         | 3,29                | 0,197               | 0,197                | 1         |
| 27 | W.C.        |                      |                       | 3,46           | 2,40           | 8,30          | /                   | aer. forz.          |                      |           |
| 28 | CORRIDOIO   |                      |                       | 18,61          | 2,70           | 50,25         |                     |                     |                      |           |
| 29 | LETTO       | 15,29                |                       |                | 2,70           | 41,28         | 3,29                | 0,215               | 0,215                | 1         |
| 30 | W.C.        |                      |                       | 3,46           | 2,40           | 8,30          | /                   | aer. forz.          |                      |           |
| 31 | LETTO       | 16,69                |                       |                | 2,70           | 45,06         | 3,29                | 0,197               | 0,197                | 1         |
| 32 | W.C.        |                      |                       | 3,04           | 2,40           | 7,30          | /                   | aer. forz.          |                      |           |
| 33 | LETTO       | 16,50                |                       |                | 2,70           | 44,55         | 3,29                | 0,199               | 0,199                | 1         |
| 34 | W.C.        |                      |                       | 3,46           | 2,40           | 8,30          | /                   | aer. forz.          |                      |           |
| 35 | LETTO       | 10,29                |                       |                | 2,86           | 29,43         | 1,68                | 0,163               | 0,163                | 1         |
| 36 | W.C.        |                      |                       | 2,80           | 2,40           | 6,72          | /                   | aer. forz.          |                      |           |
| 37 | LETTO       | 12,42                |                       |                | 2,86           | 35,52         | 1,68                | 0,135               | 0,135                | 1         |
| 38 | W.C.        |                      |                       | 2,80           | 2,40           | 6,72          | /                   | aer. forz.          |                      |           |
| 39 | LETTO       | 16,40                |                       |                | 2,86           | 46,90         | 1,68                | 0,102               | 0,102                | 1         |
| 40 | W.C.        |                      |                       | 3,05           | 2,40           | 7,32          | /                   | aer. forz.          |                      |           |
| 41 | LETTO       | 13,57                |                       |                | 3,04           | 41,18         | 2,21                | 0,163               | 0,163                | 1         |
| 42 | W.C.        |                      |                       | 3,57           | 2,40           | 8,57          | 1,02                | 0,286               | 0,286                |           |
| 43 | SERVIZIO    |                      |                       | 7,70           | 3,04           | 23,37         | 1,02                | 0,132               | 0,132                |           |
| 44 | LETTO       | 17,25                |                       |                | 3,04           | 52,35         | 3,57                | 0,207               | 0,207                | 1         |
| 45 | W.C.        |                      |                       | 3,71           | 2,40           | 8,90          | 1,02                | 0,275               | 0,275                |           |
| 46 | LETTO       | 12,80                |                       |                | 2,98           | 38,14         | 3,38                | 0,264               | 0,264                | 1         |
| 47 | W.C.        |                      |                       | 2,98           | 2,40           | 7,15          | /                   | aer. forz.          |                      |           |
| 48 | LETTO       | 11,51                |                       |                | 2,98           | 34,30         | 2,38                | 0,207               | 0,207                | 1         |
| 49 | W.C.        |                      |                       | 2,55           | 2,40           | 6,12          | 1,36                | 0,533               | 0,533                |           |
| 50 | LETTO       | 14,11                |                       |                | 2,98           | 42,05         | 3,38                | 0,240               | 0,240                | 1         |
| 51 | W.C.        |                      |                       | 2,98           | 2,40           | 7,15          | 1,36                | 0,456               | 0,456                |           |
| 52 | LETTO       | 11,72                |                       |                | 2,98           | 34,93         | 3,12                | 0,266               | 0,266                | 1         |
| 53 | W.C.        |                      |                       | 3,15           | 2,40           | 7,56          | /                   | aer. forz.          |                      |           |

|                              | PERNOTTAMENTO<br>MQ. | SUP. ACCESSORI<br>MQ. | SERVIZI<br>MQ. | ALTEZZA<br>ML. | VOLUME<br>MC. | SUPERF. FIN.<br>MQ. | RAPP. ILLUMINAZIONE | RAPP. AREA<br>AZIONE | N. CAMERA |
|------------------------------|----------------------|-----------------------|----------------|----------------|---------------|---------------------|---------------------|----------------------|-----------|
| 54                           | CORRIDOIO            |                       | 17,68          | 2,70           | 47,74         |                     |                     |                      |           |
| 55                           | CORRIDOIO            |                       | 19,05          | 2,50           | 47,63         |                     |                     |                      |           |
| 56                           | TERRAZZO             | 70,6                  |                |                |               |                     |                     |                      |           |
| 57                           | BALCONI              | 23,31                 |                |                |               |                     |                     |                      |           |
| 58                           | BALCONI              | 38,81                 |                |                |               |                     |                     |                      |           |
| 59                           | LETTO                | 10,90                 |                | 2,70           | 29,43         | 2,64                | 0,242               | 0,242                | 1         |
| 60                           | DISIMPEGNO           |                       | 1,68           | 2,70           | 4,54          |                     |                     |                      |           |
| 61                           | W.C                  |                       | 3,10           | 2,70           | 8,37          | /                   | aer. forzata        |                      |           |
| 62                           | LETTO                | 10,90                 |                | 2,70           | 29,43         | 2,64                | 0,242               | 0,242                | 1         |
| 63                           | LETTO                | 12,32                 |                | 2,70           | 33,26         | 2,64                | 0,214               | 0,214                | 1         |
| 64                           | W.C                  |                       | 3,32           | 2,70           | 8,96          | /                   | aer. forzata        |                      |           |
| 65                           | W.C                  |                       | 3,51           | 2,70           | 9,48          | /                   | aer. forzata        |                      |           |
| 66                           | LETTO                | 12,46                 |                | 2,70           | 33,64         | 2,64                | 0,212               | 0,212                | 1         |
| 67                           | LETTO                | 12,17                 |                | 2,70           | 32,86         | 2,64                | 0,217               | 0,217                | 1         |
| 68                           | W.C                  |                       | 3,42           | 2,70           | 9,23          | /                   | aer. forzata        |                      |           |
| 69                           | W.C.                 |                       | 3,41           | 2,70           | 9,21          | /                   | aer. forzata        |                      |           |
| 70                           | LETTO                | 10,50                 |                | 2,70           | 28,35         | 2,64                | 0,251               | 0,251                | 1         |
| 71                           | LETTO                | 15,18                 |                | 2,70           | 40,99         | 2,64                | 0,174               | 0,174                | 1         |
| 72                           | W.C.                 |                       | 3,75           | 2,70           | 10,13         | /                   | aer. forzata        |                      |           |
| 73                           | LETTO                | 15,18                 |                | 2,70           | 40,99         | 2,64                | 0,174               | 0,174                | 1         |
| 74                           | W.C.                 |                       | 3,75           | 2,70           | 10,13         | /                   | aer. forzata        |                      |           |
| 75                           | LETTO                | 13,63                 |                | 2,70           | 36,80         | 2,64                | 0,194               | 0,194                | 1         |
| 76                           | W.C                  |                       | 3,78           | 2,70           | 10,21         | /                   | aer. forzata        |                      |           |
| 77                           | LETTO                | 14,24                 |                | 2,70           | 38,45         | 2,64                | 0,185               | 0,185                | 1         |
| 78                           | W.C.                 |                       | 3,75           | 2,70           | 10,13         | /                   | aer. forzata        |                      |           |
| 79                           | LETTO                | 13,63                 |                | 2,70           | 36,80         | 2,64                | 0,194               | 0,194                | 1         |
| 80                           | W.C.                 |                       | 3,50           | 2,70           | 9,45          | /                   | aer. forzata        |                      |           |
| 81                           | RIPOSTIGLIO          |                       | 2,71           | 2,70           | 7,32          |                     |                     |                      |           |
| 83                           | CORRIDOIO            |                       | 40,32          | 2,70           | 108,86        |                     |                     |                      |           |
| 84                           | BALCONI              | 16,64                 |                |                |               |                     |                     |                      |           |
| 85                           | BALCONI              | 24,60                 |                |                |               |                     |                     |                      |           |
| 86                           | BALCONI              | 38,43                 |                |                |               |                     |                     |                      |           |
| 87                           | BALCONI              | 4,96                  |                |                |               |                     |                     |                      |           |
| <b>SOMMA</b>                 | <b>440,27</b>        | <b>173,96</b>         | <b>302,94</b>  |                |               |                     |                     |                      | <b>33</b> |
| <b>COPERTURA AMPLIAMENTO</b> |                      |                       |                |                |               |                     |                     |                      |           |
|                              | TERRAZZO             | 321,63                |                |                |               |                     |                     |                      |           |

|                             |            |                |              |
|-----------------------------|------------|----------------|--------------|
| <b>SUP. PERNOTTAMENTO</b>   | <b>MQ.</b> | <b>1757,02</b> |              |
| CAMER N°                    | 129        |                |              |
| <b>SUP. SERVIZI</b>         | <b>MQ.</b> | <b>2700,73</b> |              |
| <b>SUP. ACCESSORI</b>       | <b>MQ.</b> | <b>566,27</b>  | x 60%        |
| <b>SUP. COMPLESSI</b>       | <b>MQ.</b> | <b>5024,02</b> |              |
| <b>RAPP. SERV./ PERN.TO</b> | <b>MQ.</b> | <u>2700,73</u> | <b>1,54</b>  |
|                             |            | <u>1757,02</u> |              |
| <b>SUP. COPERTA</b>         | <b>MQ.</b> | <b>1472,57</b> |              |
| <b>SUP. DELL'AREA</b>       | <b>MQ.</b> | <b>3964,51</b> |              |
| <b>RAPP. DI COPERTURA</b>   | <b>MQ.</b> | <u>1472,57</u> | <b>0,371</b> |
|                             |            | <u>3964,51</u> |              |

il Tecnico